



**L'UNSS
EN CHIFFRES
ET EN IMAGES**

**SAISON
2019/2020**



**Union Nationale
du Sport Scolaire**



L'ÉDITO

LA MISSION DE L'UNSS EST PLUS QUE JAMAIS TOURNÉE VERS LA JEUNESSE. TOUR D'HORIZON DE CETTE DYNAMIQUE PAR LES CHIFFRES-CLÉS DE L'ANNÉE 2019/2020.



Pour la 2^e année consécutive, l'UNSS présente « L'UNSS en chiffres et en images ».

Cette nouvelle édition est dans la continuité de la précédente : donner des indicateurs qui positionnent l'action de l'UNSS au quotidien et dessinent les perspectives à venir.

Cette vision panoramique et synthétique illustre l'action au quotidien des 33 721 animateurs-enseignants d'EPS qui œuvrent durant toute l'année scolaire.

Accessible, l'UNSS s'inscrit dans la politique publique en faveur du sport-santé, et fait valoir l'égal accès à la pratique et à la transmission des valeurs sportives.

Multisports, l'UNSS a pour vocation de faire vivre aux collégiens et lycéens de France, au sein l'école de la République, des expériences multiples.

Formatrice, l'UNSS a pour vocation de participer à la construction de l'engagement associatif et du parcours citoyen de chaque élève licencié et l'accompagner ainsi vers les Jeux Olympiques et Paralympiques de Paris 2024.

Innovante, l'UNSS a insufflé un nouvel élan pour développer de nouvelles modalités de pratique pour tous.

En dépit du contexte de crise sanitaire, l'innovation est ainsi au rendez-vous pour lutter contre la sédentarité.

Je vous invite à découvrir cette édition qui met en évidence la devise de l'UNSS : « POUR les jeunes et PAR les jeunes ».

Bonne lecture !

NATHALIE COSTANTINI

DIRECTRICE NATIONALE DE L'UNSS

SOMMAIRE

PAGE 3

UNE FÉDÉRATION
ACCESSIBLE

PAGE 7

UNE FÉDÉRATION
MULTISPORTS

PAGE 11

UNE FÉDÉRATION
FORMATRICE

PAGE 13

UNE FÉDÉRATION
INNOVANTE



UNE FÉDÉRATION ACCESSIBLE

À l'UNSS, l'accessibilité est plurielle :
accessibilité à tous les publics, à tous les types
d'établissements sur tous les territoires, accessibilité à des
sports et pratiques multiples, accessibilité au plus grand
nombre grâce à un prix de cotisation abordable.

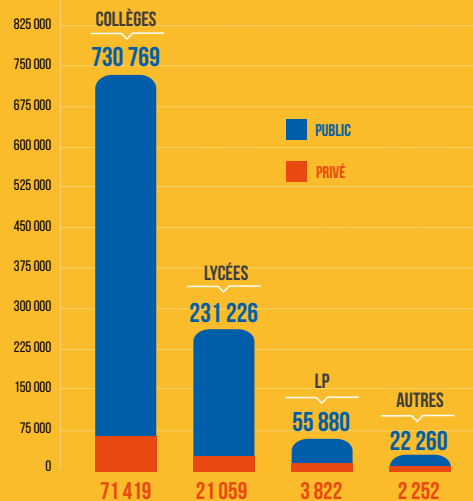


22,6% des élèves scolarisés sont licenciés à l'UNSS

Nombre total d'élèves
LICENCIÉS
1 138 687

Nombre total d'élèves
SCOLARISÉS
5 036 102

*Près d'une fille sur cinq
et d'un garçon sur quatre
sont adhérents à
l'association sportive de
leur établissement.*



+62%

DE LICENCIÉS PRATIQUANT
LE SPORT PARTAGÉ



Sur la période 2018/2019,
le nombre de licenciés
ayant participé à un
événement Sport Partagé
était de 5 535, ce chiffre
est passé à **8 964** sur la
saison 2019/2020.



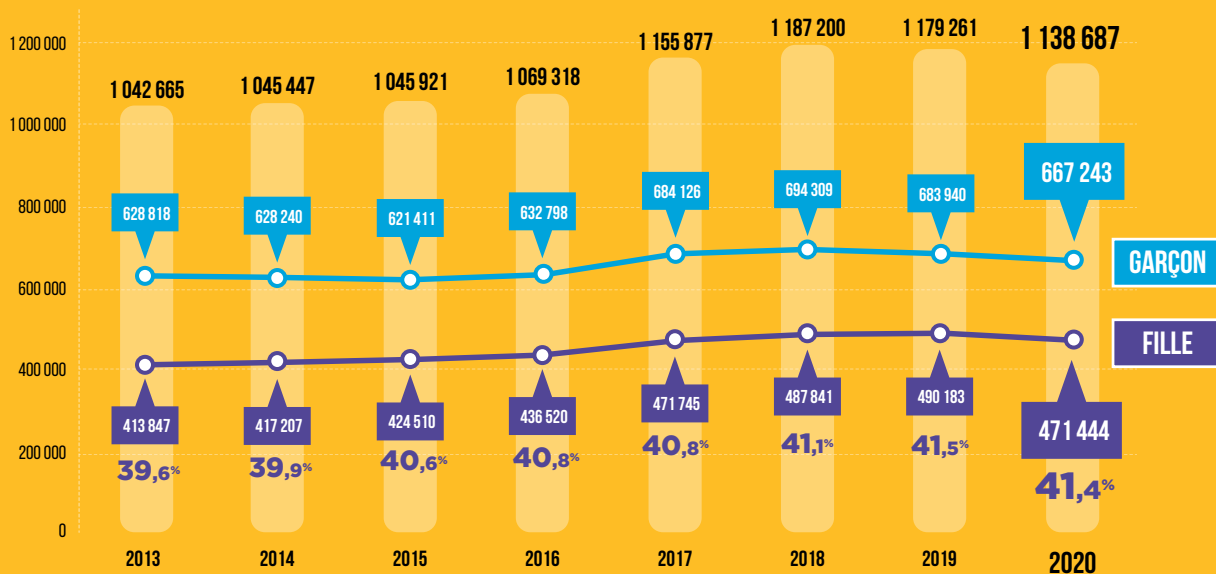
33,8 LICENCIÉS PAR ANIMATEUR

33 721 ANIMATEURS D'AS œuvrent tous les mercredis après-midis dans tous les collèges et les lycées de France. Un maillage important qui permet la mise en place d'animations sportives de qualité sur l'ensemble du territoire.



L'ÉVOLUTION DU NOMBRE DE LICENCIÉS

Le nombre de licenciés 2019/2020 au sein de l'UNSS est relativement stable par rapport à l'année précédente, aussi bien au niveau des filles que des garçons. L'utilisation du contrat licence explique cette stabilité.



Le pourcentage national de féminisation des licenciés en 2019/2020 s'établit à 41,4 % allant de 37,75% à 45,79 % selon les académies. La mixité et la féminisation des pratiques restent une des priorités du PNDSS 2020/2024.

20,62 €

TARIF MOYEN DE COTISATION

Tarif moyen par type d'établissement

Public : 20,22€

Privé : 23,44€

UNE COTISATION ACCESSIBLE

Près de 60 % des cotisations des licenciés se situent en dessous de 20 € et 98 % en dessous de 40 € : des montants annuels accessibles.



L'ENJEU DE LA FIDÉLISATION

Les statistiques sur les 9 dernières années font apparaître que **63% des primo-licenciés collégiens** renouvellent leur licence au moins une fois. 25% restent licenciés UNSS sur plus de la moitié de leur cursus collège.

Chez les licenciés en lycées, 25% renouvellent leur licence au moins une année. 9% restent licenciés sur l'ensemble de leur cursus lycée.

La création d'un **habitus de pratique sportive** dès le plus jeune âge doit rester une des priorités de l'UNSS pour lutter contre les effets néfastes de la **sédentarité**.





RÉPARTITION TERRITORIALE ET TAUX DE PÉNÉTRATION

Grâce son maillage territorial et ses 9 323 AS affiliées, l'UNSS propose une pratique sportive à tous les collégiens et lycéens de France métropolitaine et d'outre-mer, qu'ils vivent dans des zones urbaines, intermédiaires ou rurales.

Chaque service en territoire œuvre pour augmenter le taux de pénétration en déclinant les missions définies dans la feuille de route de l'UNSS.

MOYENNE NATIONALE

22,61 %

27,36%
24,14%
21,15%

EN ZONES RURALES

EN ZONES INTERMÉDIAIRES

EN ZONES URBAINES

Grand Est 27,58 %

32,76% **29,41%** **25,69%**

Bretagne 24,75 %

27,31% **27,66%** **22,62%**

Nouvelle Aquitaine 24,41 %

25,03% **28,62%** **22,98%**

Centre Val-de-Loire 23,28 %

27,82% **23,45%** **21,84%**

Provence-Alpes-Côte-d'Azur 21,21 %

28,76% **28,76%** **20,16%**

Bourgogne Franche-Comté 27,54 %

33,21% **30,23%** **24,28%**


Normandie 22,87 %

25,98% **23,60%** **21,72%**

Corse 19,87 %

22,41% **29,17%** **16,84%**

Pays de la Loire 25,74 %

24,47% **28,48%** **25,75%**

Auvergne Rhône-Alpes 24,50 %

30,88% **25,63%** **23,30%**

Occitanie 23,77 %

30,39% **24,48%** **22,47%**

Hauts-de-France 22,51 %

23,62% **25,04%** **20,66%**

Île-de-France 18,72 %

21,93% **19,65%** **18,50%**



Guadeloupe
14,34 %

16,63% 13,22% 14,55%



Guyane
17,86 %

13,64% 19,04% 18,01%



Martinique
18,83 %

24,89% 19,85% 17,59%



Réunion
19,78 %

23,26% 19,07% 19,75%



Mayotte
17,02 %

17,59% 15,47% 18,10%

LE TAUX DE PÉNÉTRATION PAR TYPE D'ÉTABLISSEMENT

L'âge et le cadre de vie des licenciés participent à leur engagement au sein de l'association sportive de leur établissement.

Outre les EPLE, l'UNSS affine des établissements très divers tels que les établissements privés, les établissements agricoles, les établissements de l'AEFE, les établissements spécialisés, les CFA, les établissements du ministère de la Défense, de la PJJ...

MOYENNE NATIONALE

COLLÈGES **28%**

LYCÉES **14%**

LP **16%**

COLLÈGES

32% 27% 28%

LYCÉES

17% 14% 16%

LP

20% 15% 18%



Dans les collèges de zones rurales, près d'un élève sur trois est licencié dans son association sportive.

EN ZONES RURALES

EN ZONES INTERMÉDIAIRES

EN ZONES URBAINES



UNE FÉDÉRATION MULTISPORTS

Le modèle de la pratique sportive à l'UNSS repose sur la multi-activités. Les licenciés peuvent ainsi prendre part à plusieurs activités au cours de l'année et découvrir la pratique sportive selon trois approches différentes : la compétition, la promotion et l'évènement. Le nombre de pratiquants varie selon les activités et selon le genre.

116
ACTIVITÉS
RÉPARTIES EN
11 GROUPES

70
ACTIVITÉS
PROPOSÉES EN
MOYENNE DANS
CHAQUE ACADEMIE

10
CHAMPIONNATS
DE FRANCE
ORGANISÉS EN 2020
SUR 138 PRÉVUS

TOP 15
DES PRATIQUES
SPORTIVES



PODIUM **FILLES**

1	CROSS COUNTRY	147 572
2	HANDBALL	64 986
3	BADMINTON	64 367
4	ESCALADE	50 152
5	BASKET BALL	43 580
6	FUTSAL	36 263
7	GYMNASTIQUE ARTISTIQUE	34 793
8	DANSE CHORÉGRAPHIE	32 177
9	VOLLEY BALL	29 447
10	FOOTBALL	23 892
11	RAID MULTI ACTIVITÉS	21 659
12	NATATION SPORTIVE	21 034
13	ATHLÉTISME ESTIVAL	20 640
14	ATHLÉTISME HIVERNAL	16 167
15	RUGBY	15 492



PODIUM **GARÇONS**

1	CROSS COUNTRY	200 565
2	FUTSAL	165 183
3	HANDBALL	118 812
4	BADMINTON	117 689
5	FOOTBALL	99 609
6	BASKET BALL	92 903
7	TENNIS DE TABLE	59 267
8	VOLLEY BALL	41 308
9	ESCALADE	41 116
10	RUGBY	32 560
11	RAID MULTI ACTIVITÉS	29 143
12	ATHLÉTISME ESTIVAL	22 180
13	NATATION SPORTIVE	18 940
14	HALTÉROPHILIE MUSCU	18 554
15	ATHLÉTISME HIVERNAL	17 409



PODIUM **GÉNÉRAL**

1	CROSS COUNTRY	348 136
2	FUTSAL	201 446
3	HANDBALL	183 798
4	BADMINTON	182 056
5	BASKET BALL	136 483
6	FOOTBALL	123 501
7	ESCALADE	91 268
8	TENNIS DE TABLE	71 893
9	VOLLEY BALL	70 755
10	RAID MULTI ACTIVITÉS	50 802
11	RUGBY	48 051
12	ATHLÉTISME ESTIVAL	42 820
13	GYMNASTIQUE ARTISTIQUE	40 429
14	NATATION SPORTIVE	39 974
15	DANSE CHORÉGRAPHIE	34 876





NOMBRE DE PRATIQUANTS PAR ACTIVITÉ

Les 116 activités proposées par l'UNSS sont réparties en 11 groupes.

Filles	Garçons	Total général
870 911	1 295 322	2 166 233



Tous les sports dits « individuels » sont pratiqués en mixité. Une formule en sports collectifs mixtes existe en volley-ball de plage et en handball à 4, et sera également initiée lors des Jeux des Lycées.

SPORTS COLLECTIFS

	SPORT	FILLES	GARÇONS	TOTAL
GROUPE 1	BASEBALL/SOFT BALL	235	433	668
	BASKET 3X3	3 398	9 680	13 078
	BASKET BALL	43 580	92 903	136 483
	BEACH SOCCER	209	496	705
	BEACH VOLLEY	1 438	1 790	3 228
	CRICKET	9	13	21
	FOOTBALL	23 892	99 609	123 501
	FOOTBALL GAÉLIQUE	54	165	219
	FUTSAL	36 263	165 183	201 446
	HANDBALL	64 986	118 812	183 798
	HOCKEY SUR GAZON	107	411	519
	HOCKEY SUR GLACE	75	461	536
	KAYAK POLO	417	681	1 098
	PÉTÉCA	30	27	57
	RUGBY	15 492	32 560	48 051
	RUGBY À 13	952	1 837	2 789
	SAND BALL	400	638	1 038
	TCHOUKBALL	149	354	503
	ULTIMATE	3 430	5 941	9 370
VOLLEY BALL	29 447	41 308	70 755	
WATER-POLO	537	886	1 423	
		225 098	547 188	772 286

SPORTS DE RAQUETTE

	SPORT	FILLES	GARÇONS	TOTAL
GROUPE 3	BADMINTON	64 367	117 689	182 056
	BADTEN	2 146	3 954	6 100
	BALLE AU TAMBOURIN	17	59	76
	LONGUE PAUME	19	119	138
	PELOTE BASQUE	318	780	1 098
	SQUASH	77	171	248
	TENNIS	2 164	4 681	6 845
	TENNIS DE TABLE	12 625	59 267	71 893
			81 733	186 720

PERFORMANCE

	SPORT	FILLES	GARÇONS	TOTAL
GROUPE 2	ATHLÉTISME ESTIVAL	20 640	22 180	42 820
	ATHLÉTISME HIVERNAL	16 167	17 409	33 576
	AVIRON INDOOR	2 177	2 501	4 678
	BMX	26	133	159
	CIRCUIT TRAINING	11 824	12 677	24 501
	CROSS COUNTRY	147 572	200 565	348 136
	CYCLISME SUR PISTE	9	33	42
	CYCLISME SUR ROUTE	43	310	353
	ÉCHECS	499	1 448	1 946
	HALTÉROPHILIE	8 844	18 554	27 399
	MUSCULATION	176	198	374
	NAGE PALMES	21 034	18 940	39 974
	NATATION SPORTIVE			
		229 011	294 948	523 957

APPN

	SPORT	FILLES	GARÇONS	TOTAL
GROUPE 4	BODYBOARD	4	4	9
	CHAR À VOILE	43	52	95
	COURSE D'ORIENTATION	10 935	13 340	24 276
	CYCLO CROSS	165	358	523
	ÉQUITATION	5 512	552	6 064
	ESCALADE	50 152	41 116	91 268
	KITE SURF	27	63	90
	LASER-RUN	936	1 319	2 254
	MULTI SPÉCIALITÉ	139	156	295
	PARAPENTE	100	122	222
	RAID MULTI ACTIVITÉS	21 659	29 143	50 802
	RANDONNÉE PÉDESTRE	1 132	1 161	2 293
	RANDONNÉE SPORTIVE	924	1 015	1 939
	ROLLER / SKATE	506	302	808
	SAUVETAGE SPORTIF	1 084	955	2 038
	SKI ALPIN	8 358	10 448	18 807
	SKI NAUTIQUE	16	19	34
	SKI NORDIQUE	4 439	5 498	9 936
	SNOWBOARD	482	772	1 254
	SPÉLÉOLOGIE	67	75	142
	SURF AQUATIQUE	1 395	2 303	3 698
	TRAIL	2 543	3 741	6 283
	VTT	5 412	16 104	21 515
VOLE RONDE	64	42	106	
		116 094	128 658	244 752



ACTIVITÉS ARTISTIQUES ET D'EXPRESSION

GROUPE 5	SPORT	FILLES	GARÇONS	TOTAL
	ACTIVITÉ ACRO AÉRIENNE	6 395	3 531	9 926
	ARTS DU CIRQUE	9 571	4 181	13 752
	DANSE BATTLE/HIP HOP	6 048	1 515	7 563
	DANSE CHORÉGRAPHIÉE	32 177	2 699	34 876
	DANSE SPORTIVE	1 718	258	1 976
	DOUBLE DUTCH	1 039	254	1 293
	FLASHMOB	193	93	287
	GYMNASTIQUE ACROBATIQUE	13 405	2 610	16 015
	GYMNASTIQUE AÉROBIC	2 919	122	3 041
	GYMNASTIQUE ARTISTIQUE	34 793	5 637	40 429
	GYMNASTIQUE ARTISTIQUE FÉMININE	11 900	208	12 108
	GYMNASTIQUE ARTISTIQUE MASCULINE	62	616	678
	GYMNASTIQUE RYTHMIQUE	5 141	138	5 279
	NATATION SYNCHRONISÉE	281	7	288
	STEP	12 478	697	13 174
TRAMPOLINE	476	446	922	
TUMBLING	6	0	6	
	138 601	23 010	161 611	

ACTIVITÉS DE LA FORME

GROUPE 6	SPORT	FILLES	GARÇONS	TOTAL
	ACTIVITÉ DE LA FORME	15 328	12 333	27 661
	FITNESS	12 658	5 041	17 699
	STRETCHING	900	281	1 181
	28 886	17 655	46 541	

DISCIPLINES ENCHAÎNÉES

GROUPE 7	SPORT	FILLES	GARÇONS	TOTAL
	AQUATHLON	589	596	1 185
	BIATHLON NORDIQUE	341	493	834
	DUATHLON	1 998	2 998	4 996
	PENTATHLON	99	89	188
	RUN AND BIKE	6 812	10 002	16 814
	SPORTS DE GLACE	1 350	734	2 084
	TRIATHLON	2 547	3 589	6 136
	13 736	18 501	32 237	

MULTI-ACTIVITÉS

GROUPE 8	SPORT	FILLES	GARÇONS	TOTAL
	SPORT PARTAGÉ	3 450	4 598	8 048
	AUTRE	12 086	11 903	23 989
	15 536	16 501	32 037	

SPORTS DE COMBAT

GROUPE 9	SPORT	FILLES	GARÇONS	TOTAL
	AÏKIDO	77	102	179
	BOXE ASSAUT	1 165	2 024	3 189
	BOXE FRANÇAISE SAVATE	3 329	4 656	7 986
	ESCRIME	694	1 108	1 802
	FULL CONTACT	23	52	75
	JUDO	2 325	4 357	6 682
	KARATÉ	398	466	864
	KICK-BOXING LIGHT	487	575	1 062
	LUTTE	860	1 615	2 475
	TAEKWONDO	132	92	224
		9 491	15 046	24 537

ACTIVITÉS NAUTIQUES

GROUPE 10	SPORT	FILLES	GARÇONS	TOTAL
	AVIRON	1 880	2 256	4 136
	CANÔE KAYAK	2 333	3 213	5 547
	PLANCHE À VOILE	388	609	998
	PLONGÉE SUBAQUATIQUE	499	555	1 053
	RAFTING	27	33	60
	SAUVETAGE	681	626	1 307
	VOILE HABITABLE	317	656	973
	VOILE LÉGÈRE	1 531	2 368	3 899
	7 656	10 316	17 972	

PRÉCISION

GROUPE 11	SPORT	FILLES	GARÇONS	TOTAL
	GOLF	1 135	2 471	3 606
	PÉTANQUE	1 577	3 484	5 061
	SPORT BOULES	66	175	241
	TIR À L'ARC	1 959	3 081	5 041
TIR SPORTIF	333	570	903	
	5 069	9 782	14 851	

LA MULTI-ACTIVITÉ, LE FONDEMENT

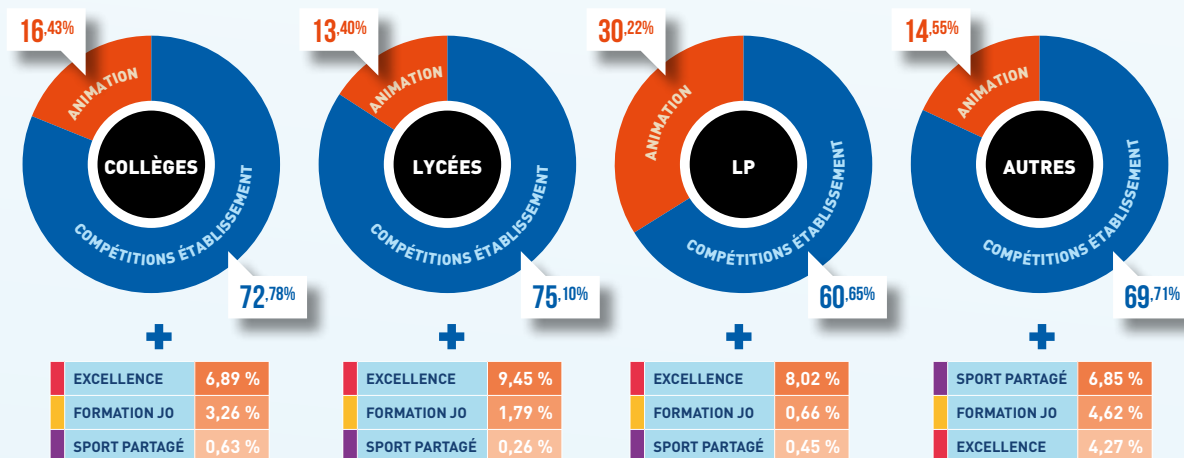
La multi-activité permet aux licenciés d'essayer différentes disciplines avec la même licence au cours de la même année.

Nombre de sports pratiqués par licencié au cours d'une année :

COLLÈGES	1,99	LYCÉES	1,75	LP	1,50	AUTRES	1,58
FILLES	GARÇONS	FILLES	GARÇONS	FILLES	GARÇONS	FILLES	GARÇONS
1,86	2,01	1,62	1,70	1,36	1,44	1,38	1,57

LES MODALITÉS DES PRATIQUES PAR TYPE D'ÉTABLISSEMENT

La déclinaison des pratiques se fait selon différentes modalités que sont l'animation, les compétitions «établissements», les compétitions «excellence», les rencontres sport partagé et la formation des JO. L'engagement des licenciés répond ainsi à différentes motivations.

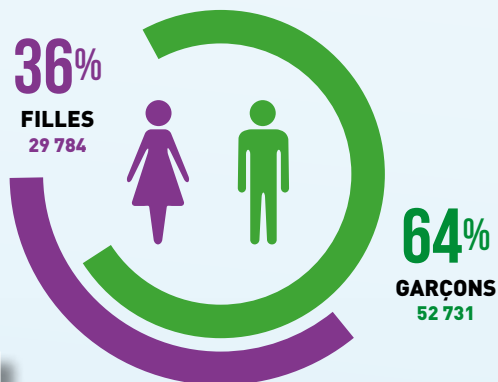

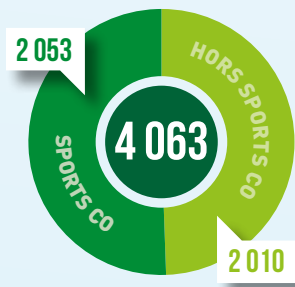


LES SECTIONS SPORTIVES SCOLAIRES

Le nombre de sections sportives créées par les rectorats est équilibré entre les sports collectifs et les autres activités.

NOMBRE DE SECTIONS SPORTIVES SCOLAIRES

NOMBRE D'ÉLÈVES INSCRITS EN SECTIONS SPORTIVES SCOLAIRES



Le nombre de filles en sections sportives est inférieur à celui de garçons. L'objectif : augmenter la pratique de haut niveau chez les filles.





UNE FÉDÉRATION FORMATRICE

“POUR LES JEUNES ET PAR LES JEUNES”



La construction de l'engagement associatif est une des deux raisons d'agir de l'UNSS avec le développement de la pratique sportive.

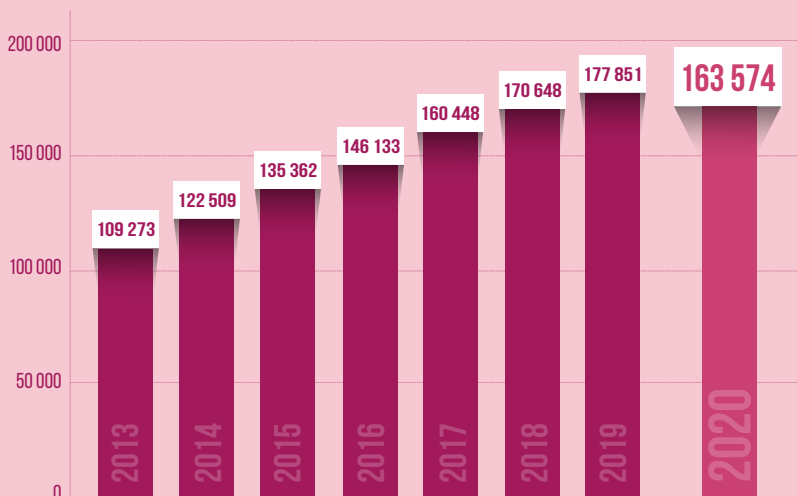
Le programme **Jeunes Officiels** de l'UNSS, en collaboration avec la MAIF, propose à tous ses licenciés une offre de formations et de certifications allant du district à l'international dans différents domaines en lien avec la pratique sportive.

Cet engagement des jeunes officiels dans la durée fait l'objet d'un travail de valorisation au service des jeunes sur la plateforme Parcours Sup.

L'ÉVOLUTION DES JEUNES OFFICIELS FORMÉS CHAQUE ANNÉE DEPUIS 2013



Si les formations innovantes et digitales ont été déployées en 2020, la crise sanitaire a fortement perturbé les certifications pratiques.





RÉPARTITION DES CERTIFICATIONS JEUNES OFFICIELS

2019/2020

Le programme des Jeunes Officiels « Vers une génération responsable » permet la certification dans divers rôles.

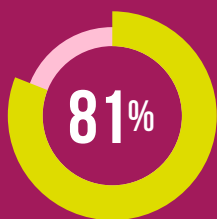


- 54 835 JEUNES ARBITRES
- 22 296 JEUNES JUGES
- 10 422 JEUNES COACHES
- 3 658 JEUNES ORGANISATEURS
- 1 207 JEUNES SECOURISTES
- 727 JEUNES REPORTERS
- 499 JEUNES DIRIGEANTS
- 140 JEUNES VICE-PRÉSIDENTS
- 65 JEUNES ÉCORESPONSABLES

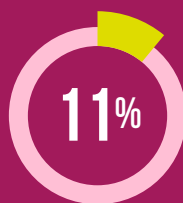


Valoriser leur parcours scolaire et citoyen, délivrer des certifications, faire vivre des expériences : une opportunité pour la Génération 2024 pour devenir un citoyen du monde sportif engagé de demain.

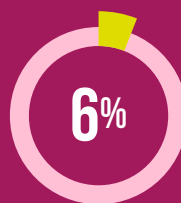
RÉPARTITION DES RÔLES JEUNES OFFICIELS



ARBITRE, JUGE



COACH



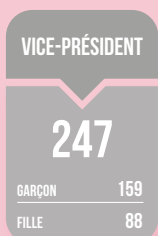
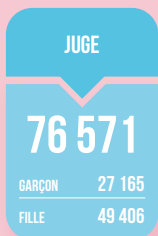
ORGANISATEUR, SECOURISTE, REPORTER ET ÉCORESPONSABLE



DIRIGEANT, VICE-PRÉSIDENT



L'axe de progrès : équilibrer l'engagement dans les différents rôles.



NOUVEAU

LES JEUNES OFFICIELS EN FONCTION

D'année en année, les Jeunes Officiels formés dans les différentes responsabilités exercent leurs fonctions et poursuivent leur formation tout au long de leur scolarité au collège et au lycée.

Ils seront demain les futurs dirigeants du mouvement sportif et possiblement les volontaires de Paris 2024.

Si les jeunes juges, jeunes arbitres et jeunes coaches forment le tiercé gagnant des formations chez les garçons comme chez les filles, les rôles de jeunes organisateurs et de jeunes reporters sont en plein essor.



UNE FÉDÉRATION INNOVANTE

L'innovation est un vecteur fort de la transformation de la pratique sportive à l'UNSS. Cette ambition est devenue une opportunité prioritaire pour la fédération depuis mars 2020.

DÉFIS ET CHALLENGES

Une nouvelle forme de rencontres :

les défis physiques et les challenges en distanciel ont rythmé la vie des AS dans les départements et les académies sur tous les territoires à partir de mars 2020.



OPUSS : nouvelle version

OPUSS 1 a laissé sa place à **OPUSS 2** en septembre 2020. Cette plateforme puissante permet de mettre en relation et d'accompagner tous les acteurs du sport scolaire : affiliation, inscription, la vie des AS... Il permet de récolter des données permettant de mesurer l'impact des actions de l'UNSS.

Trois scénarios adaptés pour la rentrée 2020

L'expertise des cadres en territoire a permis l'élaboration d'un plan scénarisé en septembre 2020 permettant de **réaffirmer la place du sport scolaire** et d'assurer une rentrée de qualité dans le respect des règles sanitaires fluctuantes.

Digitalisation des pratiques et des formations

La réactivité, l'agilité, et la capacité d'adaptation de l'UNSS, ont permis de transformer en distanciel les nombreuses pratiques et formations prévues.

La digitalisation donne une nouvelle dimension à la pratique et à la rencontre sportive au sein des AS.

LE SPORT AU FÉMININ, UN ENGAGEMENT

La capacité d'adaptation et de réactivité de l'UNSS a permis d'assurer la tenue de 3 Lycéennes MAIF RUN en début d'année 2020 répondant ainsi à la mission « féminisation de la pratique ».

À Lyon, en Corse et à Nîmes, les services ont démontré leur capacité à mobiliser au total 2 000 filles de 14 à 18 ans motivées pour courir.

L'UNSS affirme ainsi l'engagement ministériel en matière de promotion et de développement du sport féminin afin que les filles s'ouvrent à un nombre croissant de pratiques et aux différents rôles du programme Jeunes Officiels.







13 rue Saint-Lazare
75009 Paris

www.unss.org